

Линия IntroPlant™ 100—общие сведения

Производимые панели:

Стеновые:	: Замок Z - лок
	: Отделка поверхности: Шелк, Широкая трапеция или Гладкая
Кровельные:	: 5 или 3 трапецевидных гофр

Ширина	: 1000 мм
Толщина	: только 40/50/80/100 мм
Длина	: 2000-12000 мм
Произв-ть	: 2000 пог. м. за 8 часов

Исходные материалы:

Обшивка	: Окрашенный прокат в рулонах
Макс. ширина	: 1260 мм
Макс. вес	: 8000 кг
Макс. Внesh. Диаметр	: 1250 мм

Мин. Внутр. Диаметр	: 500 мм
Макс. Внутр. Диаметр	: 600 мм
Предел текучести	: 300—350 МПа
Толщина	: 0.35 до 0.7 мм

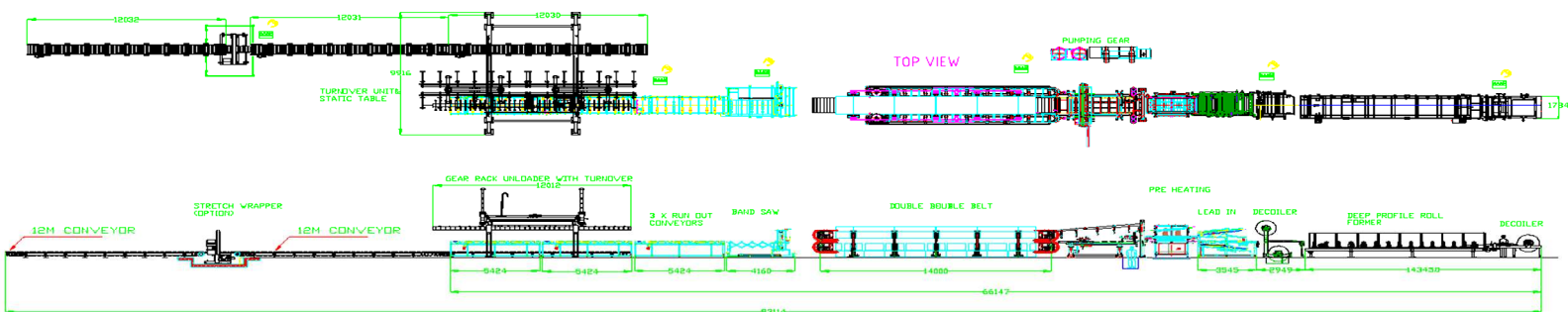
Характеристика линии:

Начинка	: ППУ
Скорость	: 4-6 м/мин.
Управление	: Полуавтоматическое
Сертификат ЕС	: 2006/42/ЕС, 97/23/ЕС, 2006/95/ЕС, 2004/108/ЕС

Общие требования:

Габариты	: 100 x 15 x 6 meter (L x W x H)
Нагрузка на пол	: 3 т/м ²
Воздух	: 6 бар
Электропитание	: По требованию заказчика
Температура	: 15/35 °C

Линия IntroPlant™ 100—схема компоновки



BRADBURY GROUP AUSTRALIA PTY LTD 25 Eurora Street, Kingston, 4114 - Australia

Контакты в России и СНГ: +7 916 684 79 92 и +7 916 929 65 58

www.bradburygroupaustralia.com.au

IntroPlant™ 100

ОБЪЕДИНЕНИЕ ПЕРЕДОВЫХ ТЕХНОЛОГИЙ ОТ
БРЭДБЕРИ ГРУПП АВСТРАЛИЯ

И

БРЭДБЕРИ ГРУПП ИТАЛИЯ

МИРОВЫХ ЛИДЕРОВ ОБОРУДОВАНИЯ ДЛЯ СЭНДВИЧ-ПАНЕЛЕЙ

**Линия INTROPLANT™ 100 - БЮДЖЕТНАЯ ЛИНИЯ
СЭНДВИЧ-ПАНЕЛЕЙ С ПОЛИУРЕТАНОМ (ППУ)**

Замок Hilleng ZED Lock




И

ТЕХНОЛОГИЯ PUМА .

IntroPlant™ 100 для Стеновых
модель W панелей

IntroPlant™ 100 для Кровельных
модель R панелей

IntroPlant™ 100 для Кровельных и
модель RW стеновых
панелей



Отличное решение для начинающих производителей !